

Dell OptiPlex 7010

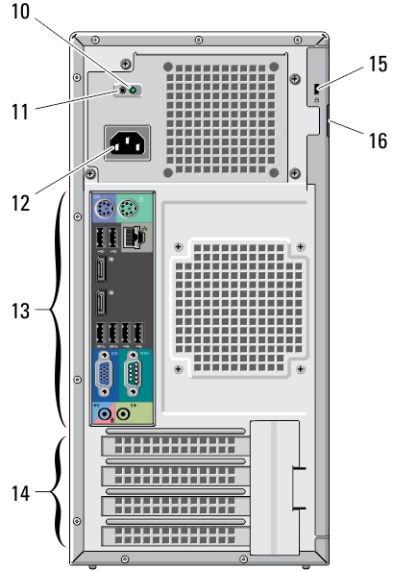
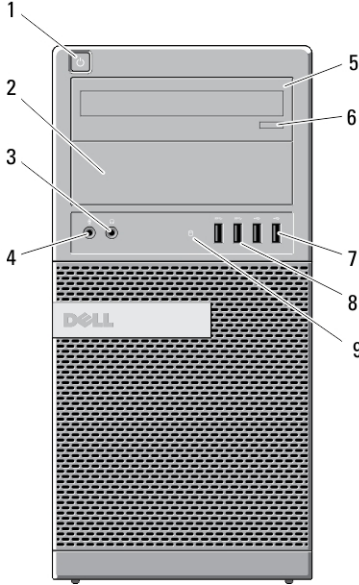
معلومات حول الإعداد والميزات

حول التحذيرات

تحذير: تشير كلمة "تحذير" إلى احتمال حدوث ضرر بالملكات أو التعرض لإصابة شخصية أو الوفاة.



التصميم البرجي صغير الحجم — منظر أمامي وخلفي



شكل 1. منظر أمامي وخلفي للتصميم البرجي صغير الحجم

6. زر إخراج محرك الأقراص الضوئية
7. موصل USB 2.0
8. موصل USB 3.0
9. مصباح نشاط محرك الأقراص
10. مصباح تشخيصي لمصدر الطاقة

1. زر التشغيل، مصباح التشغيل
2. حاوية محرك الأقراص الضوئية (اختيارية)
3. موصل سماعة الرأس
4. موصل ميكروفون
5. (محرك الأقراص الضوئية (اختياري)

التمودج الرقمي: D05D, D09M, D03S, D01U
النوع الرقمي: D05D002, D09M003, D03S002, D01U003
12 - 2011



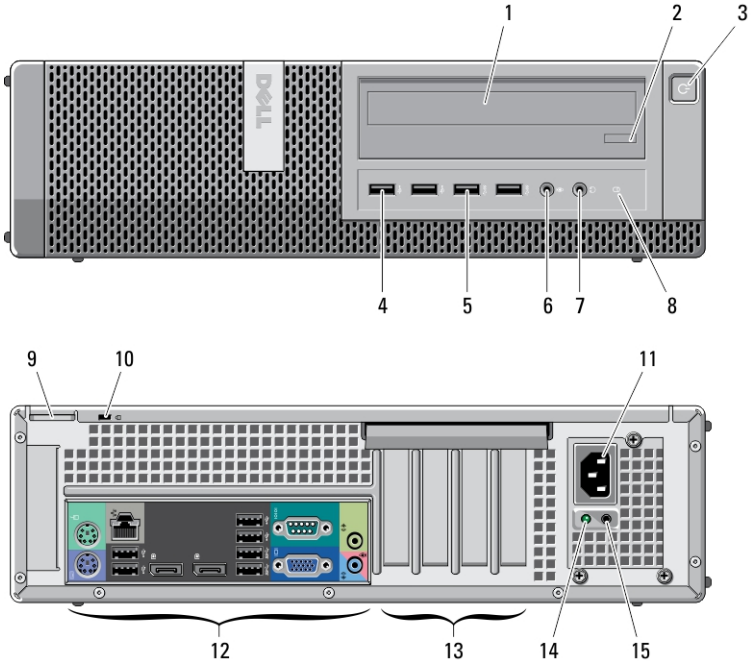
OP2HONA00



15. فتحة كابل الأمان
16. حلقة قفل

11. زر تشخيصي لمصدر الطاقة
12. موصل الطاقة
13. موصلات اللوحة الخلفية
14. (فتحات بطاقة التوسعة 4)

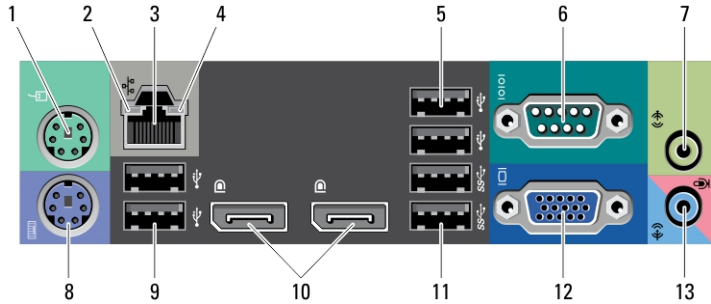
التصميم المكتبي — منظر أمامي وخلفي



شكل 2. منظر أمامي وخلفي للتصميم المكتبي

- | | |
|-------------------------------|----------------------------------|
| 8. مصباح نشاط محرك الأقراص | 1. محرك الأقراص الضوئية |
| 9. حلقة قفل | 2. زر إخراج محرك الأقراص الضوئية |
| 10. فتحة كابل الأمان | 3. زر التشغيل، مصباح التشغيل |
| 11. موصل الطاقة | 4. موصل USB 2.0 |
| 12. موصلات اللوحة الخلفية | 5. موصل USB 3.0 |
| 13. (فتحات بطاقة التوسعة 4) | 6. موصل ميكروفون |
| 14. مصباح تشخيصي لمصدر الطاقة | 7. موصل سماعة الرأس |

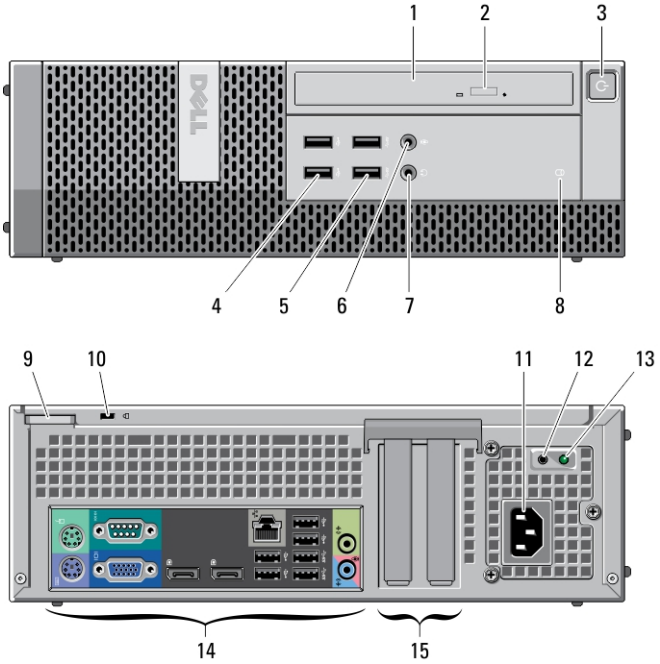
التصميم البرجي صغير الحجم والتصميم المكتبي — منظر أمامي وخلفي



شكل 3. منظر اللوحة الخلفية للتصميم البرجي صغير الحجم والتصميم المكتبي

- | | |
|-----------------------------|--------------------------|
| 1. موصل الماوس | 8. موصل لوحة المفاتيح |
| 2. مصباح سلامة اتصال الشبكة | 9. موصل USB 2.0 |
| 3. موصل شبكة | 10. موصلات DisplayPort |
| 4. مصباح نشاط الشبكة | 11. موصل USB 3.0 (2) |
| 5. موصل USB 2.0 | 12. موصل VGA |
| 6. موصل تسلسلي | 13. موصل دخل خط/ميكروفون |
| 7. موصل خرج خط | |

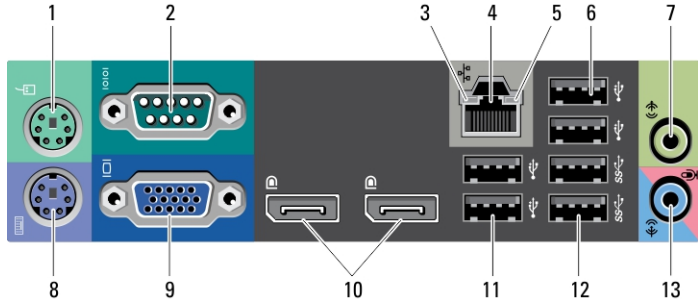
التصميم صغير الحجم - منظر أمامي وخلفي



شكل 4. منظر أمامي وخلفي للتصميم صغير الحجم

- | | |
|---------------------------------|----------------------------------|
| 9. حلقة قفل | 1. محرك الأقراص الضوئية |
| 10. فتحة كابل الأمان | 2. زر إخراج محرك الأقراص الضوئية |
| 11. موصل الطاقة | 3. زر التشغيل، مصباح التشغيل |
| 12. زر تشخيصي لمصدر الطاقة | 4. موصل USB 2.0 |
| 13. مصباح تشخيصي لمصدر الطاقة | 5. موصل USB 3.0 |
| 14. موصلات اللوحة الخلفية | 6. موصل ميكروفون |
| 15. (فتحات بطاقة التوسعة (عدد 2 | 7. موصل سماعة رأس |
| | 8. مصباح نشاط محرك الأقراص |

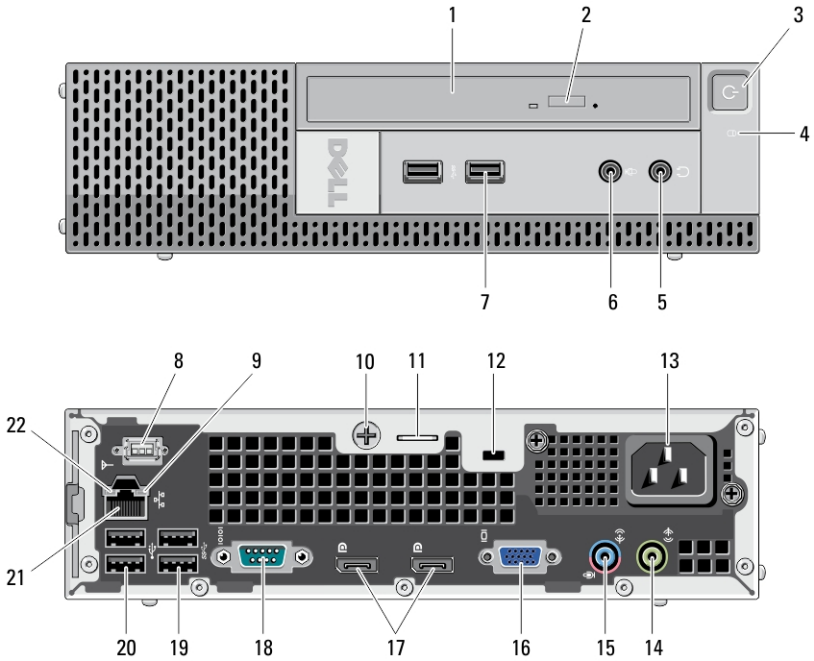
التصميم صغير الحجم — منظر اللوحة الخلفية



شكل 5. منظر اللوحة الخلفية للتصميم صغير الحجم

- | | |
|------------------------|--------------------------------|
| 1. موصل الماوس | 8. موصل لوحة المفاتيح |
| 2. موصل تسلسلي | 9. موصل VGA |
| 3. مصباح سلامة الاتصال | 10. (عدد 2) DisplayPort موصلات |
| 4. موصل شبكة | 11. موصل USB 2.0 |
| 5. مصباح نشاط الشبكة | 12. موصل USB 3.0 |
| 6. موصل USB 2.0 | 13. موصل دخل خط/ميكروفون |
| 7. موصل خرج خط | |

التصميم متناهي الصغر — منظر أمامي وخلفي



شكل 6. منظر أمامي وخلفي للتصميم متناهي الصغر

- | | |
|--------------------------------|----------------------------------|
| 13. موصل الطاقة | 1. محرك الأقراص الضوئية |
| 14. موصل خرج خط | 2. زر إخراج محرك الأقراص الضوئية |
| 15. موصل دخل خط/ميكروفون | 3. زر التشغيل، مصباح التشغيل |
| 16. موصل VGA | 4. مصباح نشاط محرك الأقراص |
| 17. (عدد 2) DisplayPort موصلات | 5. موصل سماعة الرأس |
| 18. موصل تسلسلي | 6. موصل ميكروفون |
| 19. موصل USB 3.0 | 7. موصل USB 3.0 |
| 20. موصل USB 2.0 | 8. (اختياري) Wi-Fi هوائي |
| 21. موصل شبكة | 9. مصباح نشاط الشبكة |
| 22. مصباح سلامة الاتصال | 10. مسامير تثبيت لولبي |
| | 11. حلقة قفل |
| | 12. فتحة كابل الأمان |

الإعداد السريع

تحذير: قبل الشروع في أي إجراء من الإجراءات الموضحة في هذا القسم، يرجى قراءة معلومات الأمان الواردة مع جهاز الكمبيوتر. للحصول على معلومات إضافية حول أفضل الممارسات، انظر www.dell.com/regulatory_compliance.

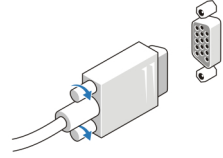


ملاحظة:

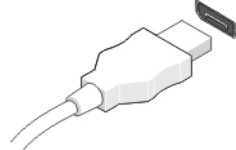


قد لا ترد بعض الأجهزة إذا لم تتم بطلبها.

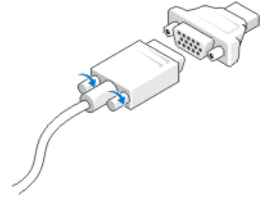
1. قم بتوصيل الشاشة باستخدام أحد الكابلات التالية فقط:



شكل 7. محول VGA



شكل 8. كابل DisplayPort



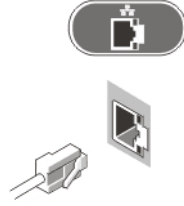
شكل 9. مهايئ VGA إلى DisplayPort

2. قم بتوصيل لوحة المفاتيح أو الماوس USB (اختياري).




شكل 10. وصلة USB

3. قم بتوصيل كابل الشبكة (اختياري).



شكل 11. الاتصال بالشبكة

4. قم بتوصيل كابل (كابلات) الطاقة.



شكل 12. توصيل الطاقة

5. اضغط على أزرار التشغيل الموجودة على الشاشة وفي جهاز الكمبيوتر.



شكل 13. تشغيل الطاقة

المواصفات

ملاحظة:



قد تختلف العروض حسب المنطقة. المواصفات التالية هي فقط المطلوبة بموجب القانون للتضمين مع الكمبيوتر. لمزيد من المعلومات المتعلقة بتهيئة الكمبيوتر، انقر فوق **Start (ابدأ) → Help and Support (التعليمات والدعم)** وحدد الخيار لعرض معلومات حول الكمبيوتر.

الطاقة	التصميم البرجي صغير الحجم	التصميم المكتبي	التصميم صغير الحجم	التصميم متناهي الصغر
الجهد الكهربائي	من 100 إلى 240 فولت من التيار المتردد			
البطارية الخلية المصغرة	بطارية ليثيوم خلية مصغرة طراز CR2032 بقوة 3 فولت			
الجهد الكهربائي بالوات	275 وات	250 وات	240 وات	200 وات
الحد الأقصى للفقد الحراري	938.30 وحدة حرارة بريطانية/الساعة	853.00 وحدة حرارة بريطانية/الساعة	818.89 وحدة حرارة بريطانية/الساعة	682.40 وحدة حرارة بريطانية/الساعة

ملاحظة:



يتم حساب الفقد الحراري باستخدام معدل الجهد الكهربائي لمصدر الطاقة بالوات.

المواصفات المادية	التصميم البرجي صغير الحجم	التصميم المكتبي	التصميم صغير الحجم	التصميم متناهي الصغر
الارتفاع	360 ملم (بوصة)	360 ملم (بوصة)	290 ملم (بوصة)	237 ملم (بوصة)
العرض	175 ملم (بوصة)	102 ملم (بوصة)	93 ملم (بوصة)	65 ملم (بوصة)
العمق	417 ملم (بوصة)	410 ملم (بوصة)	312 ملم (بوصة)	240 ملم (بوصة)
الوزن (الحد الأدنى)	9.40 كجم (رطلا)	7.90 كجم (رطلا)	6.00 كجم (رطلا)	3.30 كجم (أرطال)

المواصفات البيئية

درجة الحرارة أثناء التشغيل: من 10 درجات مئوية إلى 35 درجة مئوية (من 50 درجة فهرنهايت إلى 95 درجة فهرنهايت)

البحث عن المزيد من المعلومات والموارد

ارجع إلى مستندات الأمان والوثائق التنظيمية الواردة مع جهاز الكمبيوتر وموقع الويب للتوافق التنظيمي على العنوان www.dell.com/regulatory_compliance لمزيد من المعلومات حول:

- أفضل ممارسات الأمان
- الشهادة التنظيمية
- الهندسة البشرية

ارجع إلى www.dell.com للحصول على معلومات إضافية حول:

- الضمان
- البنود والشروط (الولايات المتحدة فقط)
- اتفاقية الترخيص للمستخدم النهائي

تتوفر معلومات إضافية على المنتج على العنوان support.dell.com/manuals.

المعلومات الواردة في هذا المنشور عرضة للتغيير دون إشعار.

حقوق الطبع والنشر © Dell Inc. 2011 جميع الحقوق محفوظة.

يُحظر تماماً إجراء أي نسخ لهذه المواد بأي شكل من الأشكال بدون إذن كتابي من شركة Dell Inc.

العلامات التجارية الواردة في هذا النص: Dell™ وشعار DELL و Dell Precision™ و Precision ON™ و ExpressCharge™ و Latitude™ و Latitude ON™ و OptiPlex™ و Vostro™ و Wi-Fi Catcher™ علامات تجارية لشركة Dell Inc. فيما تعتبر Intel® و Pentium® و Xeon® و Core™ و Atom™ و Centrino® و Celeron® علامات تجارية أو علامات تجارية مسجلة لشركة Intel Corporation في الولايات المتحدة الأمريكية والدول الأخرى. تعتبر AMD® علامة تجارية مسجلة، أما AMD Opteron™ و AMD Phenom™ و AMD Sempron™ و AMD Athlon™ و ATI Radeon™ و ATI FirePro™ فتعتبر علامات تجارية لشركة Advanced Micro Devices, Inc، بينما تعتبر Microsoft® و Windows® و MS-DOS® و Windows Vista® و Windows Vista (Start) في الولايات المتحدة و Office Outlook® إما علامات تجارية أو علامات تجارية مسجلة لشركة Microsoft Corporation في الولايات المتحدة الأمريكية و/أو الدول الأخرى. تعتبر Blu-ray Disc™ علامة تجارية مملوكة لشركة (Blu-ray Disc Association (BDA)، ومُصرح باستخدامها على الأقراص والمشغلات. وتعتبر علامة كلمة Bluetooth® علامة تجارية مسجلة ومملوكة لشركة SIG, Inc و Bluetooth®. وأي استخدام لهذا العلامة من جانب شركة Dell Inc. فهو بموجب ترخيص. تعتبر Wi-Fi® علامة تجارية مسجلة لشركة Wireless Ethernet Compatibility Alliance, Inc.

قد يتم استخدام علامات تجارية وأسماء تجارية أخرى في هذا المستند للإشارة إلى الكيانات المالكة لهذه العلامات والأسماء أو إلى منتجاتها. تنفي شركة Dell Inc. أية مصلحة خاصة لها في أية علامات تجارية أو أسماء تجارية أخرى غير تلك الخاصة بها.